



ТЕРРИТОРИАЛЬНЫЙ ОРГАН ФЕДЕРАЛЬНОЙ СЛУЖБЫ
ГОСУДАРСТВЕННОЙ СТАТИСТИКИ
ПО РЕСПУБЛИКЕ ДАГЕСТАН

Рынок товаров и услуг



Январь-апрель 2023 года



ФЕДЕРАЛЬНАЯ СЛУЖБА
ГОСУДАРСТВЕННОЙ СТАТИСТИКИ

Потребительский рынок и оптовая торговля

Республики Дагестан

Январь-апрель 2023г.

- 01 ОБОРОТ РОЗНИЧНОЙ ТОРГОВЛИ
- 02 ОБОРОТ ОБЩЕСТВЕННОГО ПИТАНИЯ
- 03 ОБЪЕМ ПЛАТНЫХ УСЛУГ НАСЕЛЕНИЮ
- 04 ОБОРОТ ОПТОВОЙ ТОРГОВЛИ





ОБОРОТ РОЗНИЧНОЙ ТОРГОВЛИ

ЯНВАРЬ-АПРЕЛЬ 2023 ГОДА

в % к соответствующему периоду прошлого года



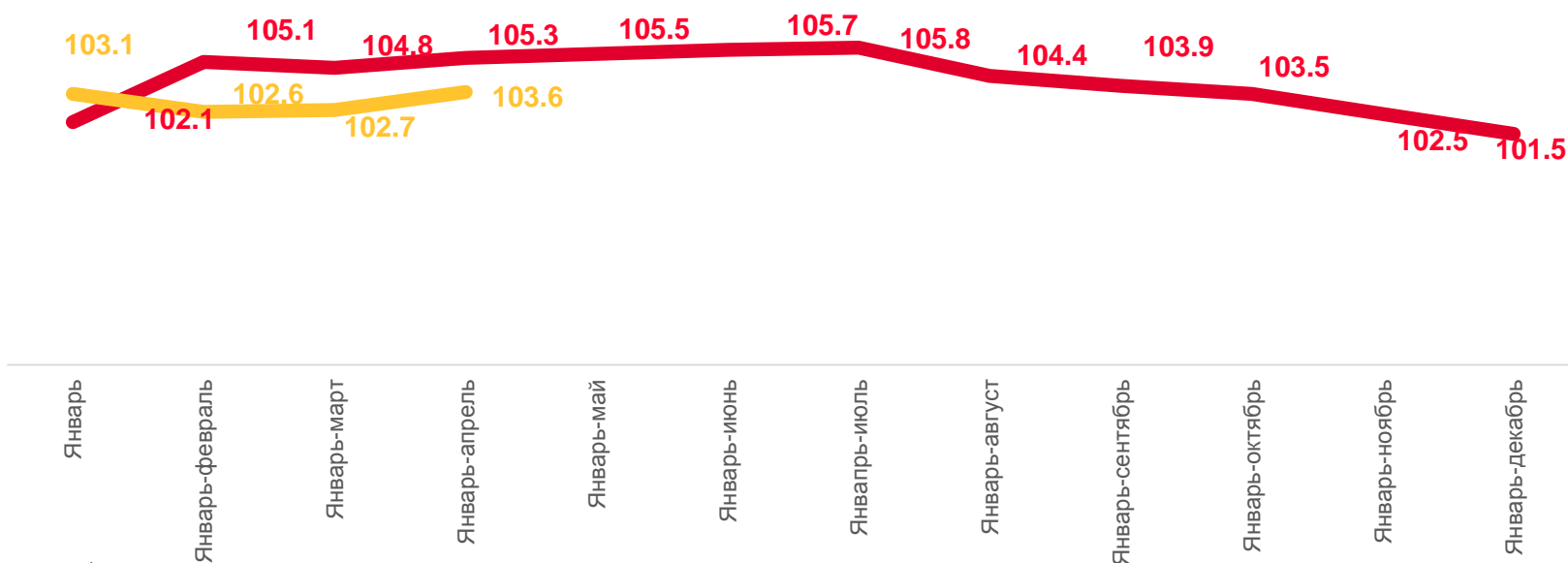
Всего

228,4

 млрд. руб

в % к январю-апрелю 2022 года*

▲ 103,6%



* в сопоставимых ценах



2022



2023



МАКРОСТРУКТУРА ОБОРОТА РОЗНИЧНОЙ ТОРГОВЛИ

ЯНВАРЬ-АПРЕЛЬ 2023 ГОДА

Пищевые продукты, включая напитки, и табачные изделия

в % к январю-апрелю 2022 года*



125,7 млрд руб. ▲ **105,4%**

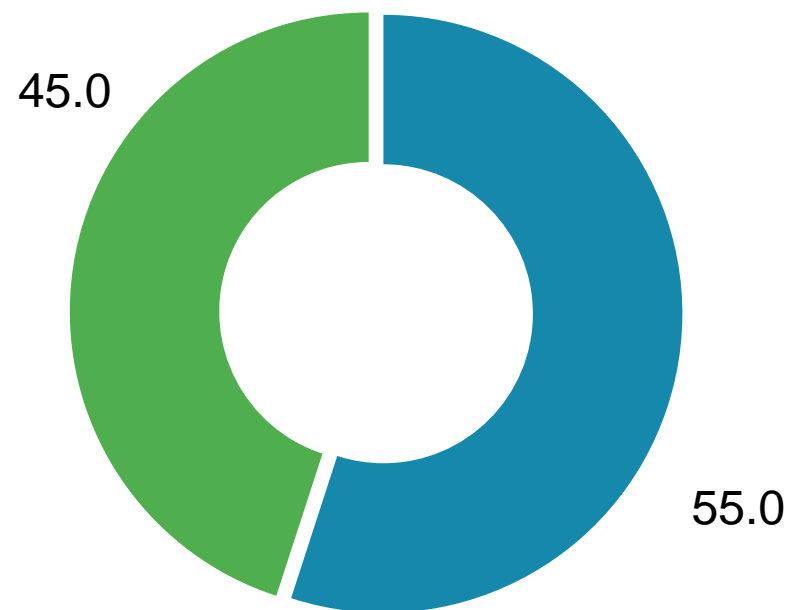
Непродовольственные товары

в % к январю-апрелю 2022 года*



102,7 млрд руб. ▲ **101,4%**

Макроструктура оборота розничной торговли (%)



- Пищевые продукты, включая напитки, и табачные изделия
- Непродовольственные товары

* в сопоставимых ценах



Оборот розничной торговли торговых организаций и продажа товаров на розничных рынках

ЯНВАРЬ-АПРЕЛЬ 2023 ГОДА

Торговые организации и индивидуальные предприниматели вне рынков

в % к январю-апрелю 2022 года*

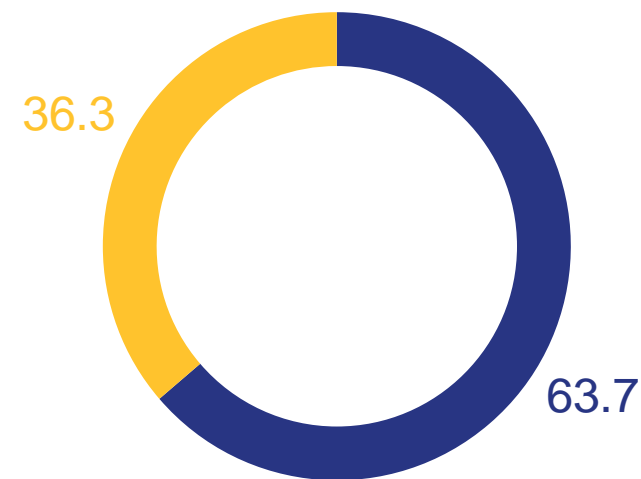
145,5 млрд руб.  **105,1%**

Розничные рынки и ярмарки

в % к январю –апрелю 2022 года*

82,9 млрд руб.  **101,1%**

Структура оборота розничной торговли (%)



- Торговые организации и индивидуальные предприниматели
- Розничные рынки и ярмарки

*в сопоставимых ценах



ОБОРОТ РОЗНИЧНОЙ ТОРГОВЛИ КРУПНЫХ И СРЕДНИХ ТОРГОВЫХ СЕТЕЙ

ЯНВАРЬ-АПРЕЛЬ 2023 ГОДА

Всего

3,4 млрд руб.

Оборот розничной торговли продовольственными товарами крупных и средних торговых сетей

0,9 млрд руб.

Макроструктура оборота розничной торговли крупных и средних торговых сетей (%)





ТОВАРНЫЕ ЗАПАСЫ В ОРГАНИЗАЦИЯХ РОЗНИЧНОЙ ТОРГОВЛИ

ЯНВАРЬ-АПРЕЛЬ 2023 ГОДА

Запасы на конец месяца

5,2 млрд руб.

в % к предыдущему месяцу*

▲ 103,1%

Обеспеченность товарными запасами
на конец апреля 2023 года



92 дней торговли

*В сопоставимых ценах



ОБОРОТ ОБЩЕСТВЕННОГО ПИТАНИЯ

ЯНВАРЬ-АПРЕЛЬ 2023 ГОДА



Всего

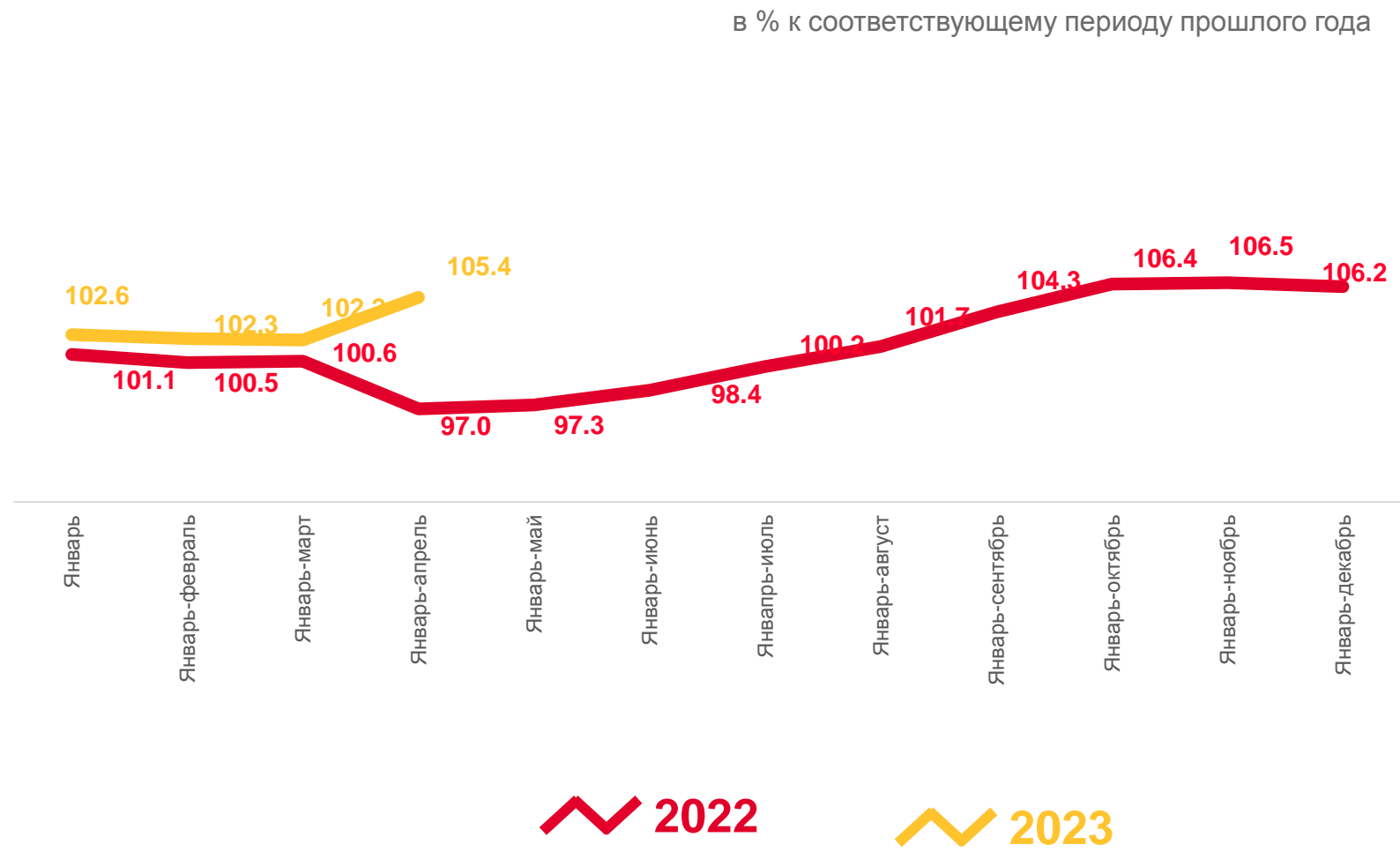
30,2

 млрд руб.

в % к январю –апрелю 2022 года *

▲ 105,4%

в % к соответствующему периоду прошлого года



* В СОПОСТАВИМЫХ ЦЕНАХ



СТРУКТУРА ОБОРОТА ОБЩЕСТВЕННОГО ПИТАНИЯ

ЯНВАРЬ-АПРЕЛЬ 2023 ГОДА

По юридическим лицам без субъектов малого предпринимательства

в % к январю –апрелю 2022 года*

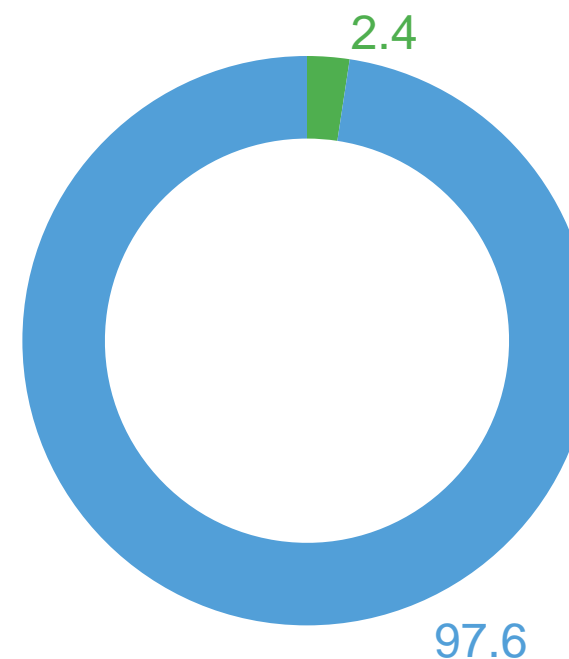
0,7 млрд руб. ▲ **102,4%**

Субъекты малого предпринимательства

в % к январю-апрелю 2022 года*

29,4 млрд руб. ▲ **102,2%**

Структура оборота общественного питания (%)



- Крупные организации
- Субъекты малого предпринимательства

*в сопоставимых ценах



ОБЪЕМ ПЛАТНЫХ УСЛУГ НАСЕЛЕНИЮ

ЯНВАРЬ-АПРЕЛЬ 2023 ГОДА

Все услуги

в % к январю-апрелю 2022 года*

48,7 млрд руб.

▲ 102,4%

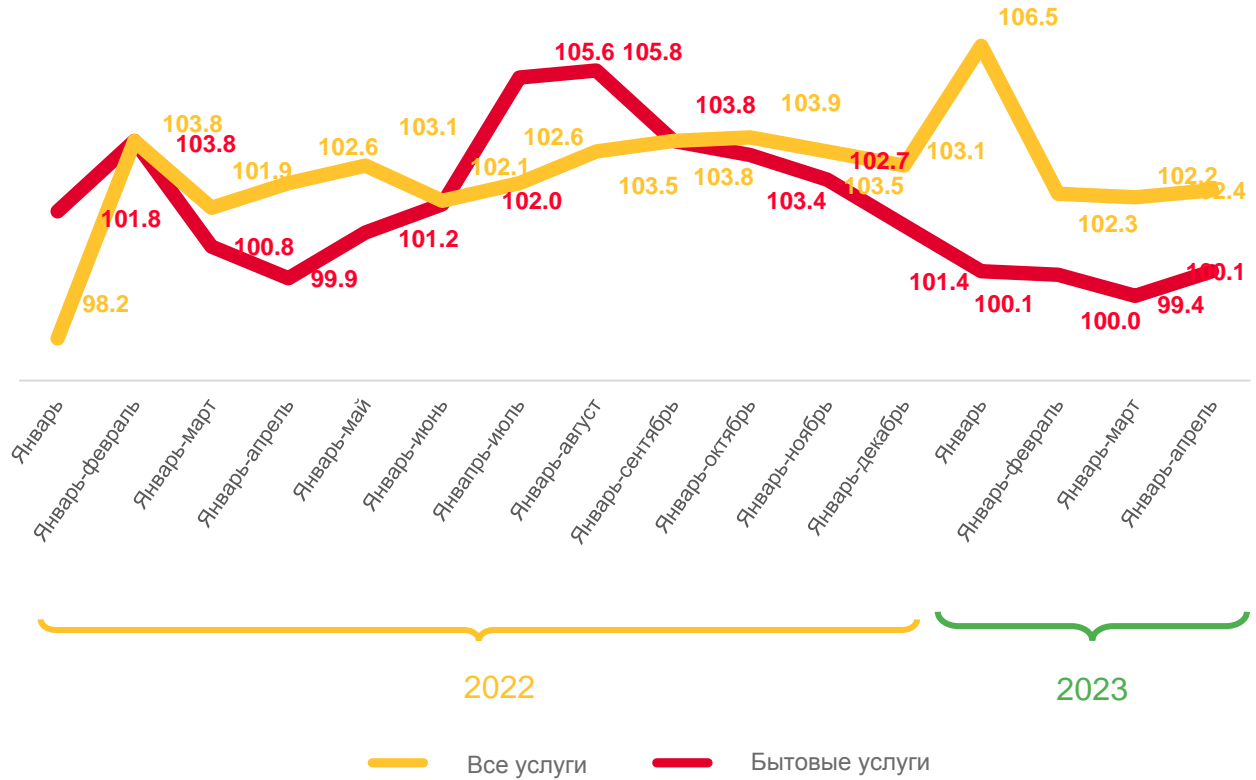
Бытовые услуги

в % к январю-апрелю 2022 года*

8,7 млрд руб.

▲ 100,1%

в % к соответствующему периоду прошлого года



* в сопоставимых ценах



ОБЪЕМ ПЛАТНЫХ УСЛУГ НАСЕЛЕНИЮ ПО ВИДАМ

ЯНВАРЬ-АПРЕЛЬ 2023 ГОДА

Все услуги


48,7 млрд руб.

в % к январю-апрелю 2022 года*

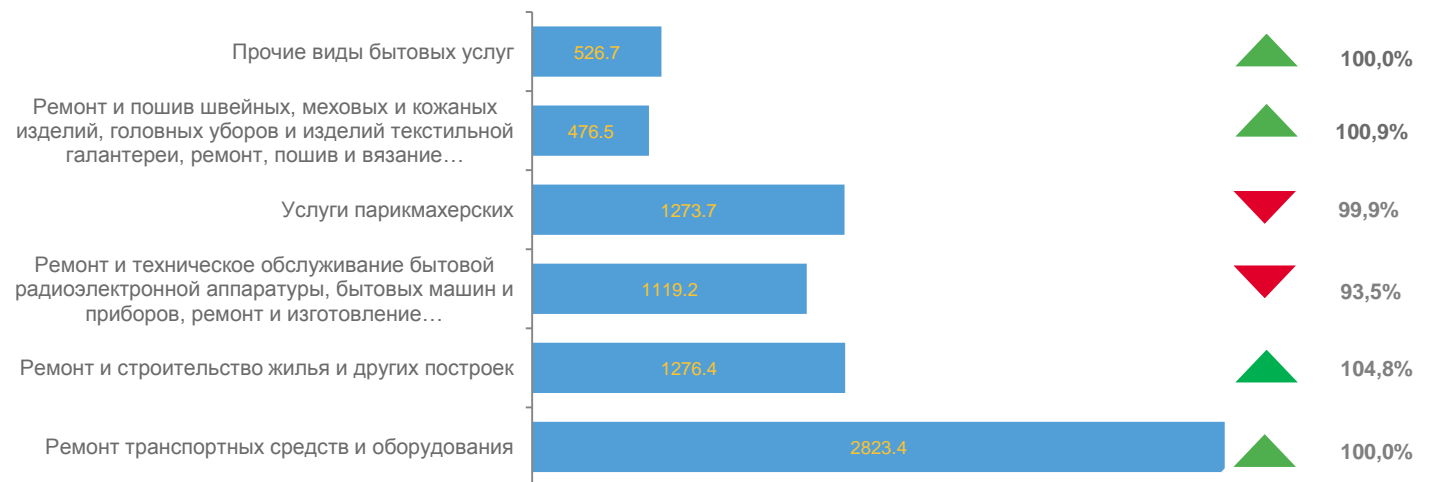
102,4%

* в сопоставимых ценах

ПО ОТДЕЛЬНЫМ ВИДАМ ПЛАТНЫХ УСЛУГ, МЛН. РУБЛЕЙ



ПО ОТДЕЛЬНЫМ ВИДАМ БЫТОВЫХ УСЛУГ, МЛН. РУБЛЕЙ



ОБОРОТ ОПТОВОЙ ТОРГОВЛИ

ЯНВАРЬ-АПРЕЛЬ 2023 ГОДА

Всего

в % к январю-апрелю 2022 года*

43,4 млрд руб. ▲ **103,4%**

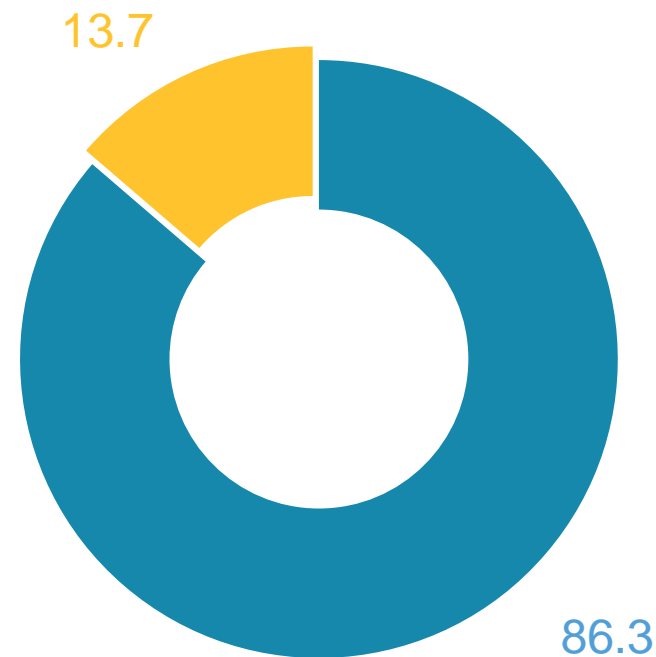
Организации оптовой торговли

39,2 млрд руб. ▲ **104,1%**

Организации других видов деятельности

6,2 млрд руб. ▼ **99,5%**

Структура оборота оптовой торговли (%)



■ Организации с основным видом деятельности "Оптовая торговля"

■ Организации других видов экономической деятельности

ДИНАМИКА ОБОРОТА ОПТОВОЙ ТОРГОВЛИ ПО РЕСПУБЛИКЕ

ЯНВАРЬ-АПРЕЛЬ 2023 ГОДА (МЛРД РУБЛЕЙ)

